

МЕТАЛЛОЧЕРЕПИЦА

Надежная кровля


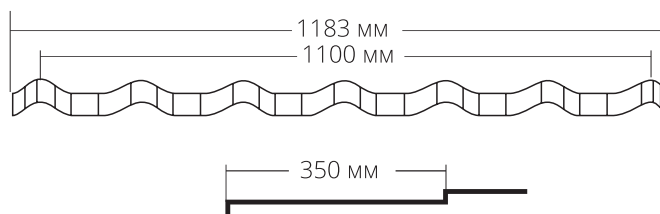


CLASSIC (КЛАССИКА)

Самый распространенный профиль металлочерепицы, органично сочетающийся с любым архитектурным стилем дома.

Параметры

Общая ширина, мм	1183
Полезная ширина, мм	1100
Высота волны, мм	23,5
Минимальная длина, м	0,5
Максимальная длина, м	6,5



в цвете RAL 7024


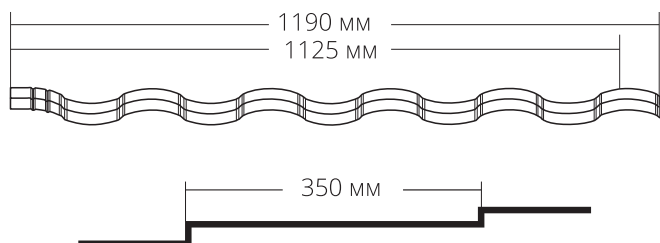
Ступенька
20 мм

KREDO® (КРЕДО)

Широкие волны и крупный рисунок профиля придают индивидуальность вашему дому и существенно повышают прочность кровли.

Параметры

Общая ширина, мм	1190
Полезная ширина, мм	1125
Высота волны, мм	28,5
Минимальная длина, м	0,5
Максимальная длина, м	6,5



в цвете RAL 8017

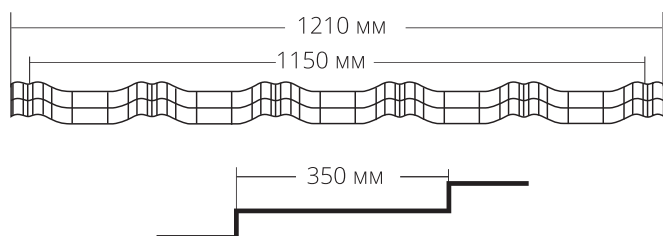
Ступенька
20 мм

KVINTA® PLUS (КВИНТА ПЛЮС)

Выразительность профилю придают оригинальный рисунок и увеличенная ступенька.
Экономичность за счет большей ширины листа.

Параметры

Общая ширина, мм	1210
Полезная ширина, мм	1150
Высота волны, мм	20
Минимальная длина, м	0,5
Максимальная длина, м	6,5


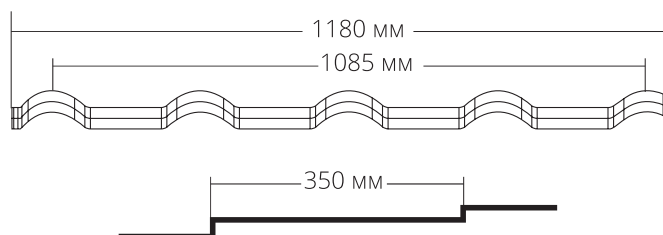


KAMEA® (КАМЕЯ)

Максимально схожа с натуральной черепицей.

Параметры


Общая ширина, мм	1180
Полезная ширина, мм	1085
Высота волны, мм	30
Минимальная длина, м	0,5
Максимальная длина, м	6,5



НОВИНКА

KVINTA® PLUS 3D (КВИНТА ПЛЮС 3Д)

3D рез, повторяющий геометрию волны.

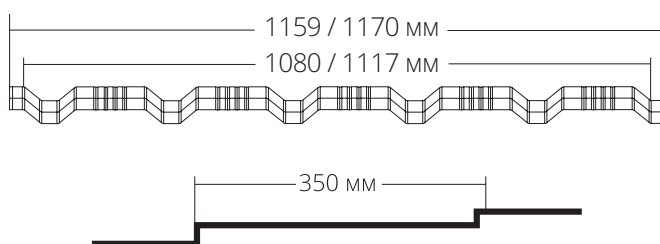


QUADRO PROFI (КВАДРО ПРОФИ)

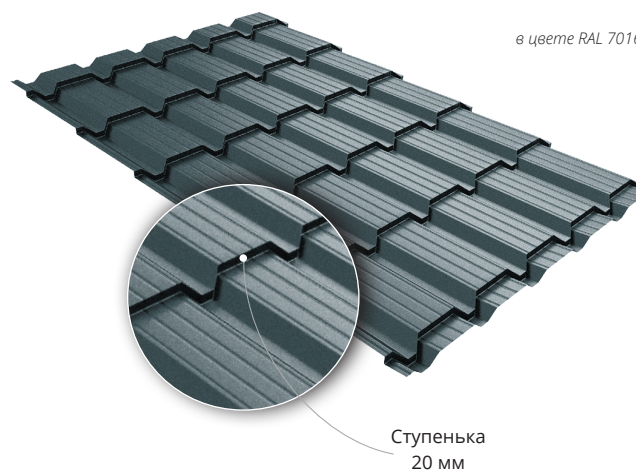
Жесткий и надежный вид профиля подчеркивает строгую геометрию архитектуры дома.

Параметры*

Общая ширина, мм	1159/1170
Полезная ширина, мм	1080/1117
Высота волны, мм	25/21
Минимальная длина, м	0,45/0,5
Максимальная длина, м	8,0/6,5



* в Краснодаре (пгт. Ильский) / Калужской области (п. Верховье)



в цвете RAL 7016

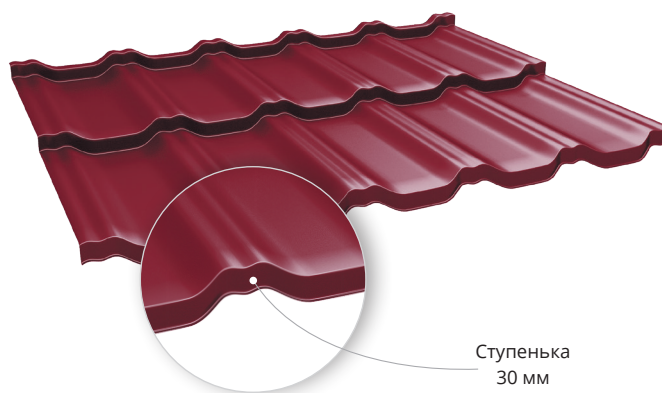
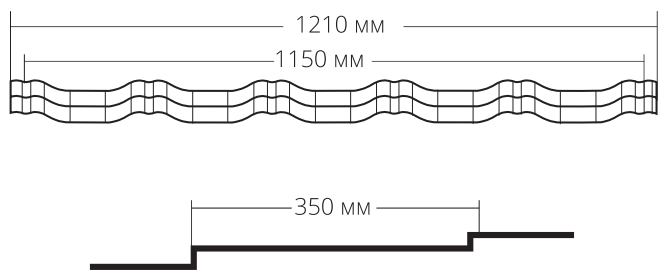
Ступенька
20 мм

KVINTA® UNO (КВИНТА УНО)

Модульная версия популярного профиля Kvinta® Plus.

Параметры

Общая ширина, мм	1210
Полезная ширина, мм	1150
Высота волны, мм	20
Минимальная длина, мм	720



в цвете RAL 3005

Ступенька
30 мм

